



Version 8.0

GIN Conference

ระบบประชุมทางไกลผ่านเครือข่ายภาครัฐ

ความแตกต่างระหว่าง Conference V7.0 และ Conference V8.0

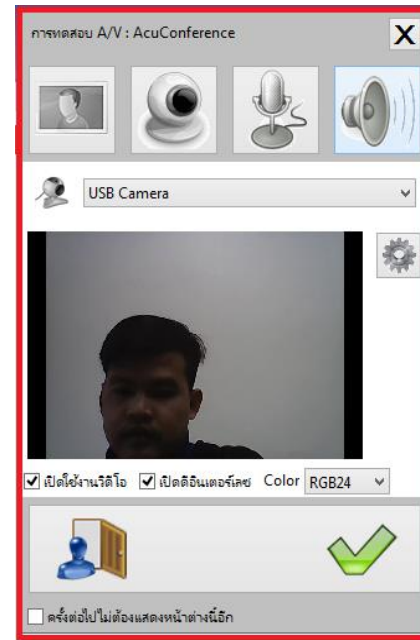
การตั้งค่าเนคสี่ของกล้องวิดีโอของตัวระบบ

- * Conference V7.0 จะไม่มีการปรับสี่ของวิดีโอ
- * Conference V8.0 เพิ่มการปรับสี่ของวิดีโอ

Conference V7.0



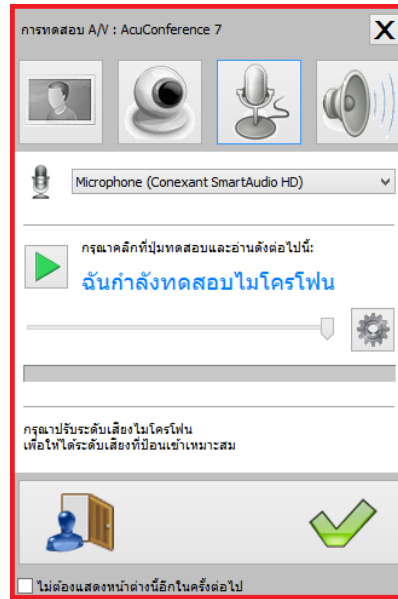
Conference V8.0



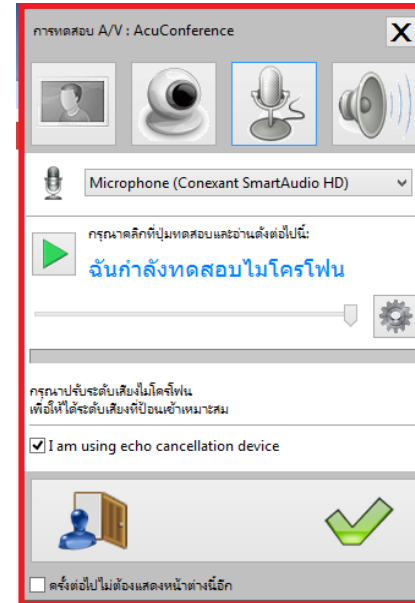
ความแตกต่างระหว่าง Conference V7.0 และ Conference V8.0

การตั้งค่าการใช้งาน Echo Canceller

- * Conference V7.0 จะไม่มี I am using echo cancellation device
- * Conference V8.0 เพิ่ม I am using echo cancellation device



Conference V7.0

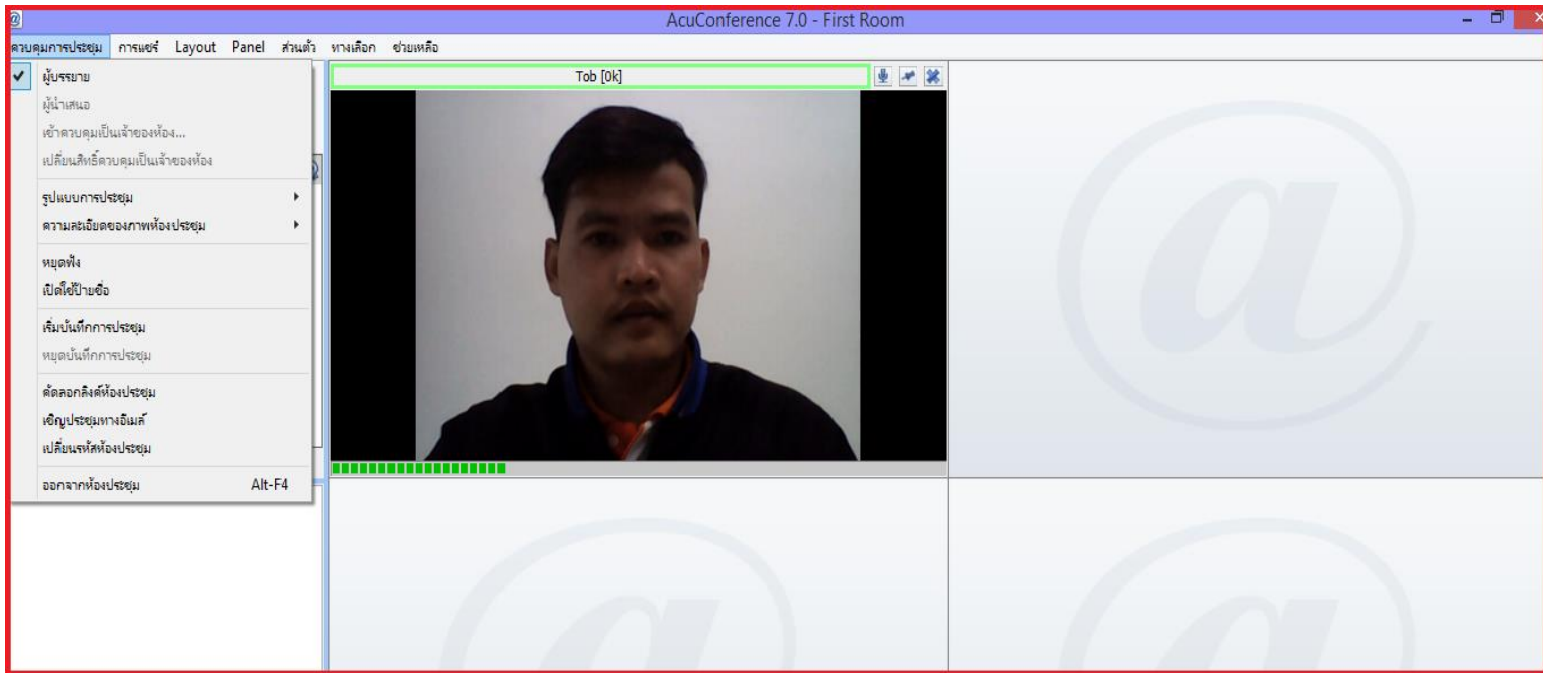


Conference V8.0

ความแตกต่างระหว่าง Conference V7.0 และ Conference V8.0

การใช้งาน Frame Rate

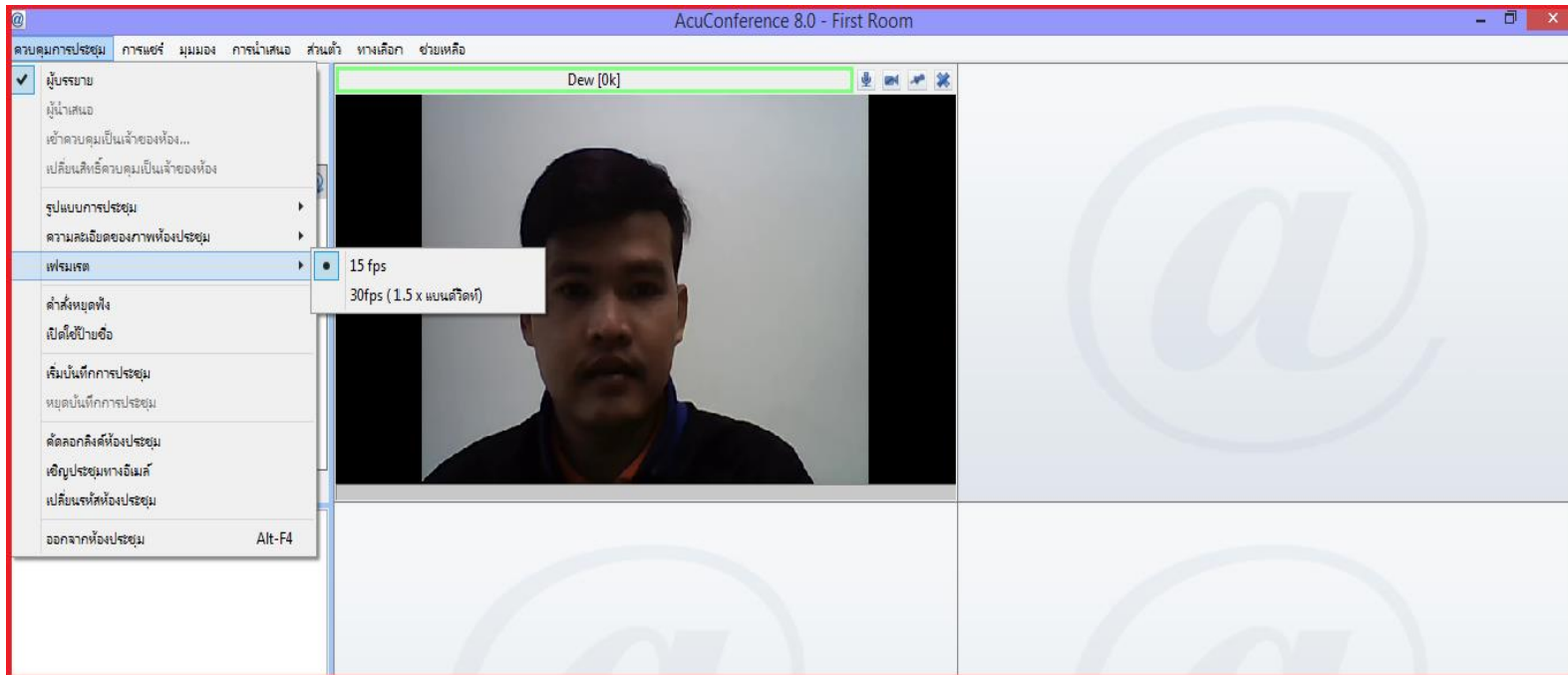
*** Conference V7.0 ไม่มีการปรับเฟรมเรต**



ความแตกต่างระหว่าง Conference V7.0 และ Conference V8.0

การใช้งาน Frame Rate

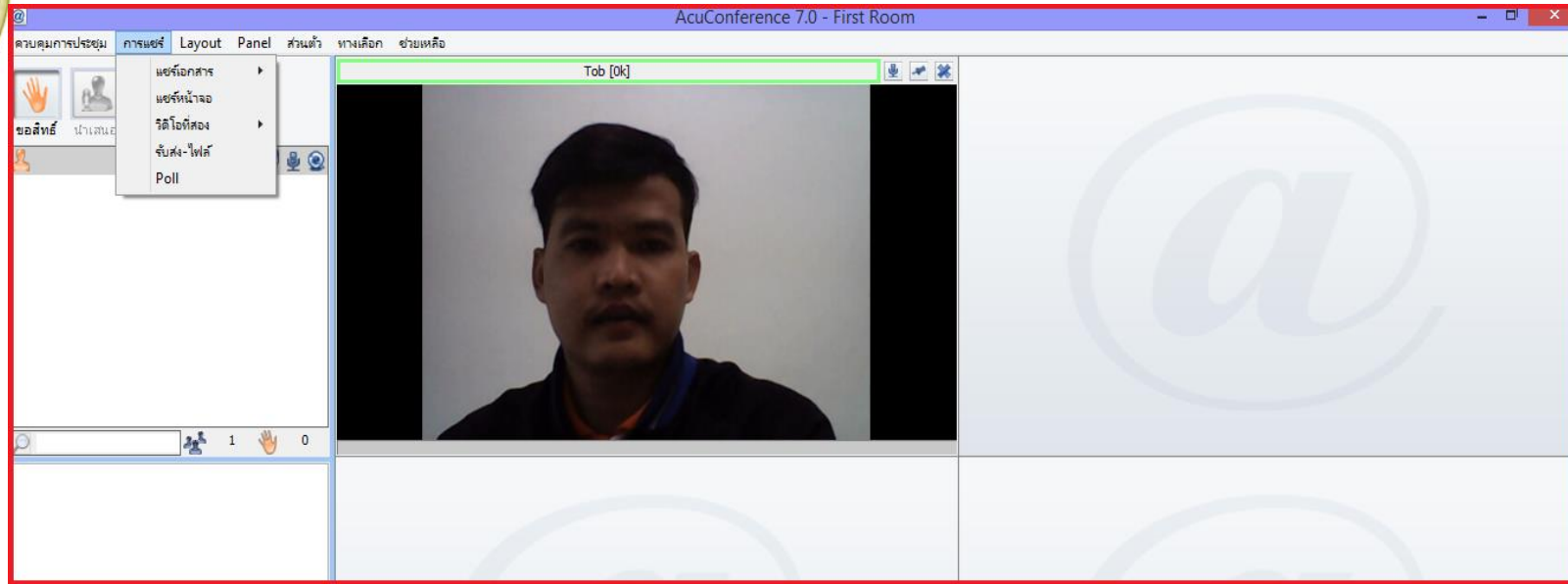
*** Conference V8.0 มีการปรับเฟรมเรต**



ความแตกต่างระหว่าง Conference V7.0 และ Conference V8.0

การปิดการแชร์เอกสาร

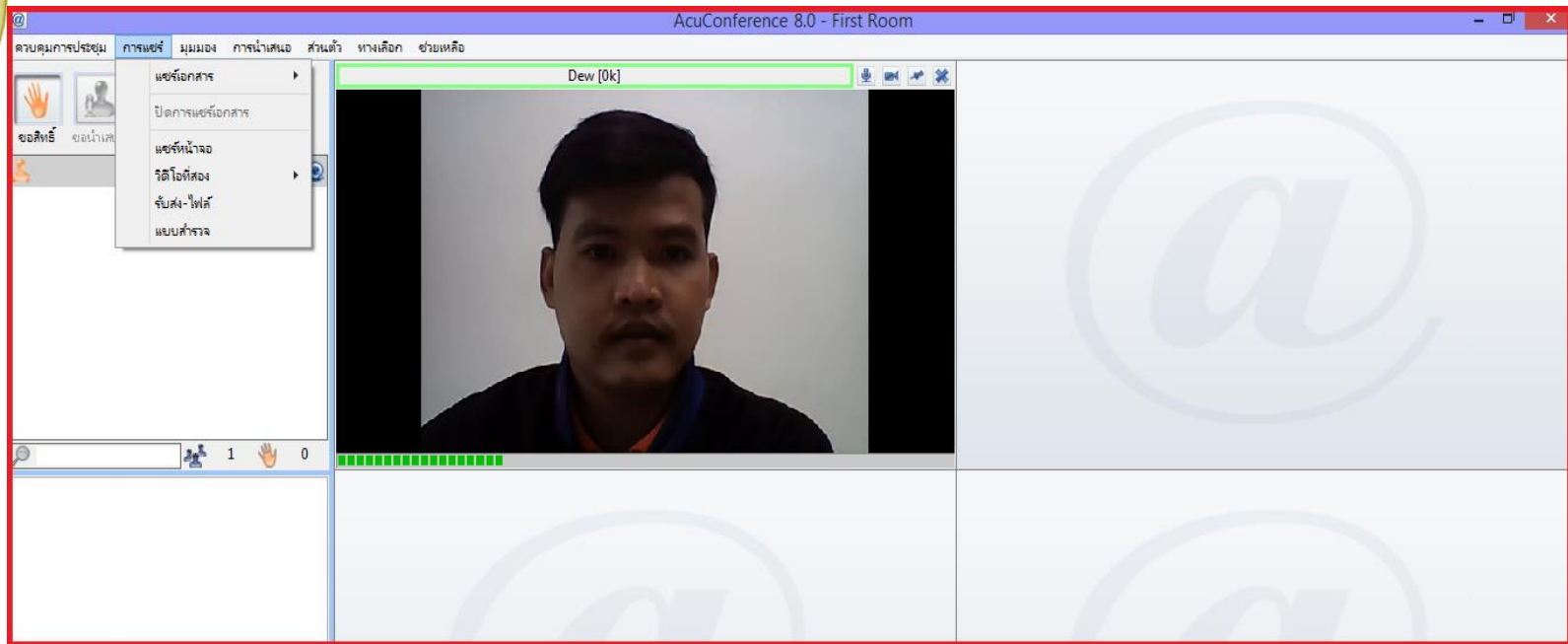
* Conference V7.0 ของ “การแชร์” จะไม่มี การปิดเอกสาร



ความแตกต่างระหว่าง Conference V7.0 และ Conference V8.0

การปิดการแชร์เอกสาร

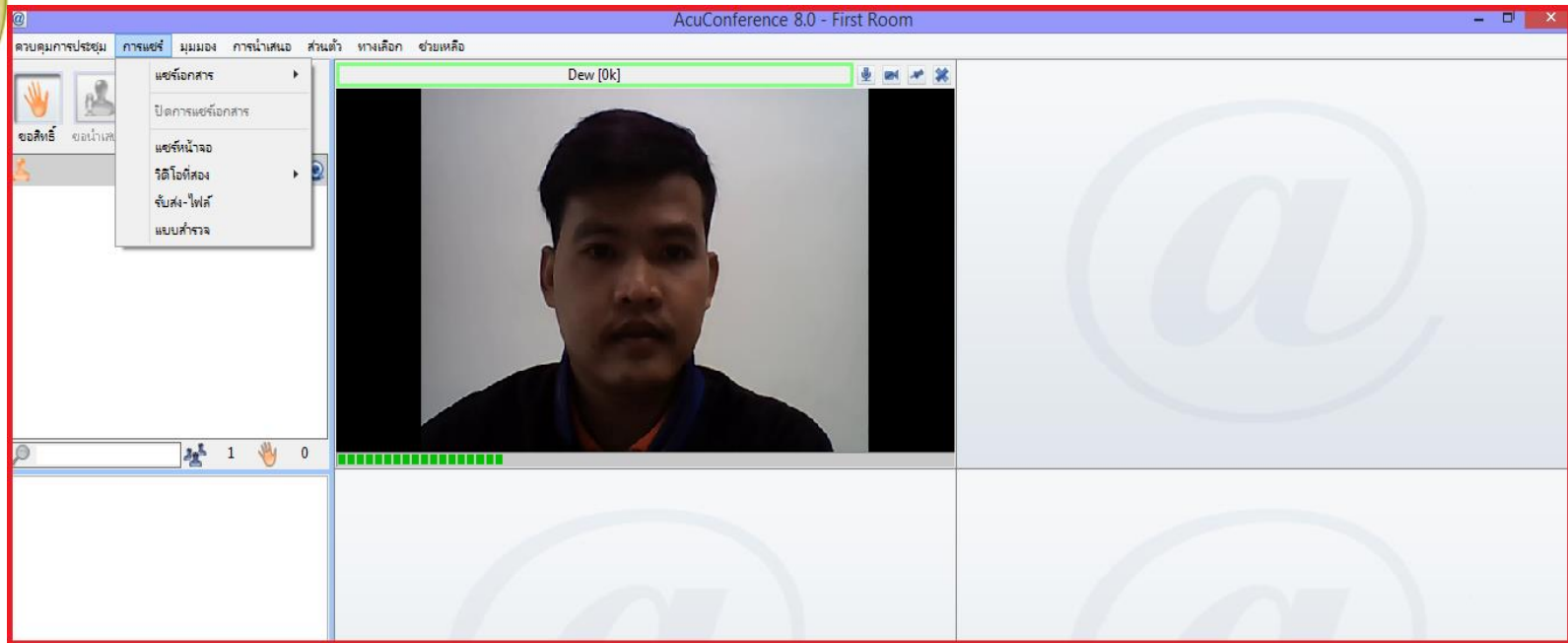
*** Conference V8.0 ของ “การแชร์” จะไม่มี การปิดเอกสาร**



ความแตกต่างระหว่าง Conference V7.0 และ Conference V8.0

ฟังก์ชันเพิ่มเติมของการแชร์เอกสาร

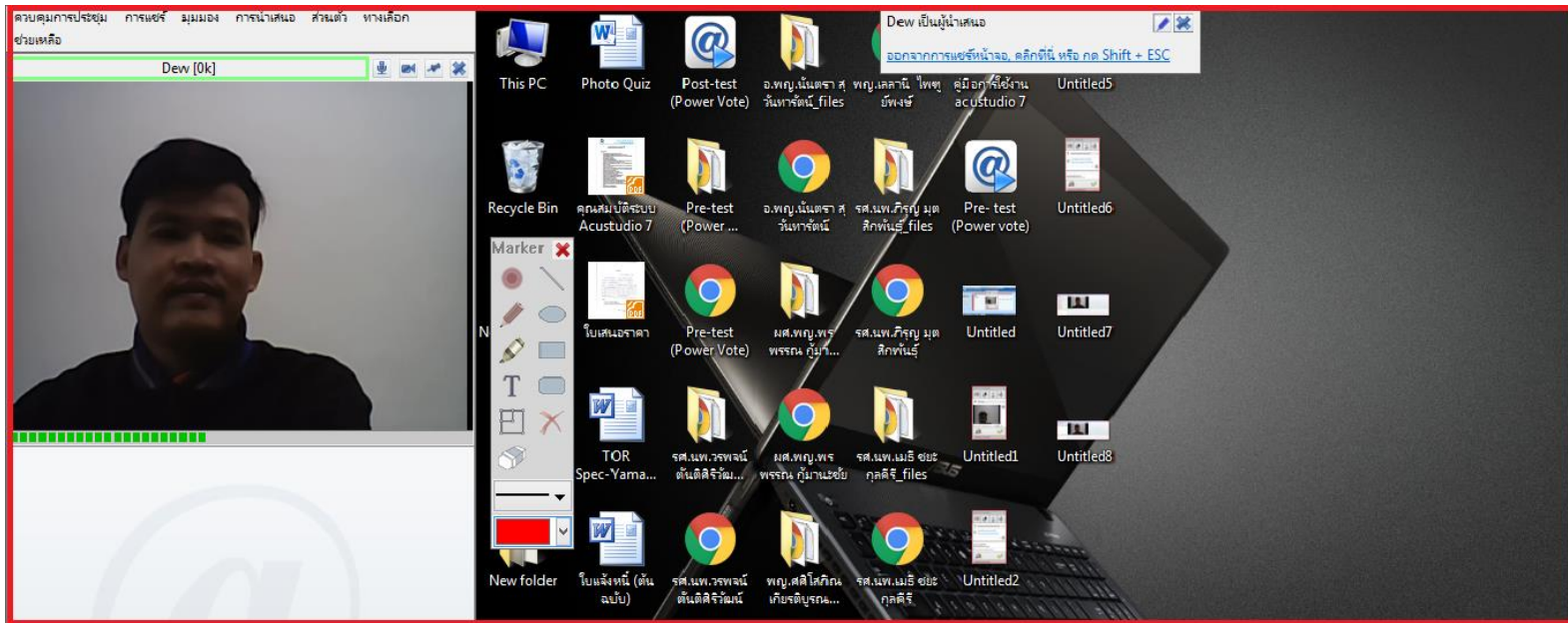
* **Conference V7.0** ไม่มีเครื่องมือขีดเขียนเอกสาร



ความแตกต่างระหว่าง Conference V7.0 และ Conference V8.0

ฟังก์ชันเพิ่มเติมของการแชร์เอกสาร

*** Conference V8.0 มีเครื่องมือขีดเขียนเอกสาร**



ความแตกต่างระหว่าง Conference V7.0 และ Conference V8.0

การเข้าใช้งานระบบ (สำหรับผู้เปิดห้อง)

* **Conference V7.0 การเข้าใช้งานระบบ**



The screenshot displays the AcuCONFERENCE V7.0 admin interface. At the top, the user is logged in as 'ads1 (Admin)'. The main navigation menu on the left includes: Join Conference, New Conference, Conference, Studio, Live, Podcast, User Profile, Change Password, Current Sessions, CDR, Management, and Scheduled Recording. The main content area shows 'Conference Information' for a room named 'First Room'. The details are: Room: First Room, Userid: ads1, and Description: Interactive Chat Room. There is a 'More' link below the description. At the bottom right of the information box, there are four buttons: Back, Modify, Invite, and Start.

Conference Information	
Room:	First Room
Userid:	ads1
Description:	Interactive Chat Room
	More

[Back](#) [Modify](#) [Invite](#) [Start](#)

ความแตกต่างระหว่าง Conference V7.0 และ Conference V8.0

การเข้าใช้งานระบบ (สำหรับผู้เปิดห้อง)

*** Conference V8.0 การเข้าใช้งานระบบ**

เข้าระบบ

Acule@rn
Rich Media Communication

ชื่อเซิร์ฟเวอร์

องค์กร

Userid

รหัสผ่าน

เข้าระบบอัตโนมัติ

ตกลง ยกเลิก

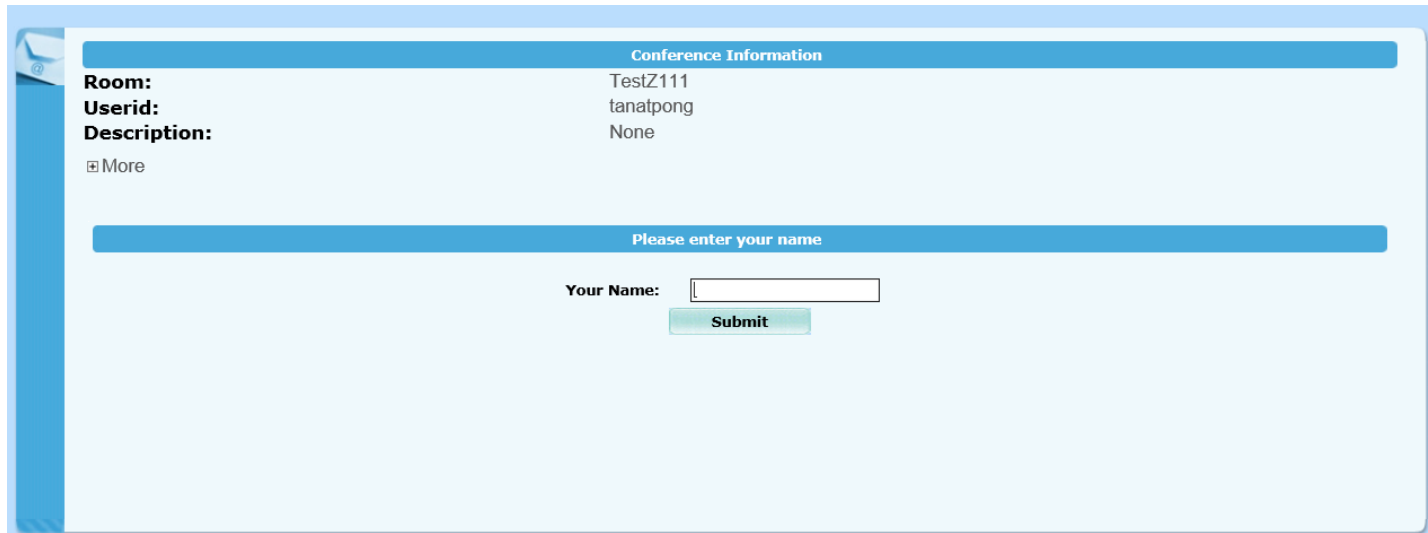
1. If you have not install AcuConference or AcuConsole, please do
2. To start/join the conference session, please click "Launch" butto

EXE ZIP Launch

ความแตกต่างระหว่าง Conference V7.0 และ Conference V8.0

การเข้าใช้งานระบบ (สำหรับผู้เข้าร่วม)

* Conference V7.0 การเข้าใช้งานระบบ



Conference Information

Room: TestZ111
Userid: tanatpong
Description: None

More

Please enter your name

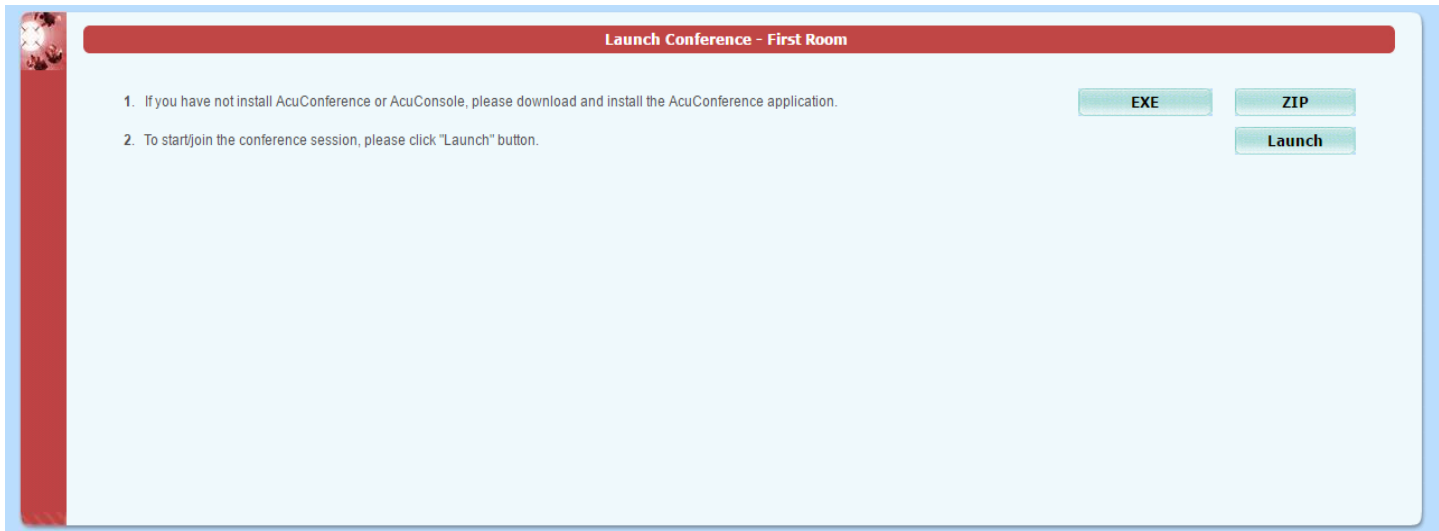
Your Name:

Submit

ความแตกต่างระหว่าง Conference V7.0 และ Conference V8.0

การเข้าใช้งานระบบ (สำหรับผู้เข้าร่วม)

* Conference V8.0 การเข้าใช้งานระบบ



ฟังก์ชันเสริม Conference V8.0

